

# Instrukcja logowania do Strefy dla zalogowanych SIO

Aby przejść do **Strefy dla zalogowanych** należy zalogować się do portalu poprzez link <https://strefasio.men.gov.pl/login> przy użyciu loginu i hasła, które są używane do zalogowania się do systemu modernizowanego SIO.

SYSTEM INFORMACJI OŚWIATOWEJ

## Strefa dla zalogowanych

Wprowadź login i hasło

login

hasło

ZALOGUJ

Przeczytaj instrukcję logowania (DOCX 750KB)  
Instrukcja przekazywania wyników egzaminów – OKE (DOCX 920KB)

**Problemy ze strefą:** napisz do nas [strefa@cie.men.gov.pl](mailto:strefa@cie.men.gov.pl) bądź zadzwoń na Infolinię (22) 116 51 00 w dni robocze od 9:00 do 15:00.  
**Problemy dotyczące modernizowanego SIO:** kieruj na formularz kontaktowy.

KAPITAŁ LUDZKI  
NARODOWA STRATEGIA SPÓJNOŚCI


CIE  
CENTRUM INFORMATYCZNE EDUKACJI

MINISTERSTWO  
EDUKACJI  
NARODOWEJ

UNIA EUROPEJSKA  
EUROPEJSKI  
FUNDUSZ SPOŁECZNY

W pole **Login** należy wprowadzić dane (**login**), który został wydany przez organ upoważniający (JST, kuratorium, kierownika podmiotu) do dostępu do systemu modernizowanego SIO.

W oknie **Hasło** należy wprowadzić aktualne hasło – to samo, które jest używane do zalogowania się do systemu modernizowanego SIO.

Po wypełnieniu obu okien należy kliknąć przycisk , który znajduje się w prawym dolnym rogu okna logowania.

W przypadku, gdy zostanie wprowadzony błędny login lub hasło pojawi się następujący komunikat:

## Wprowadź login i hasło

login

AliTra1

hasło

Nieprawidłowa nazwa użytkownika lub hasło.

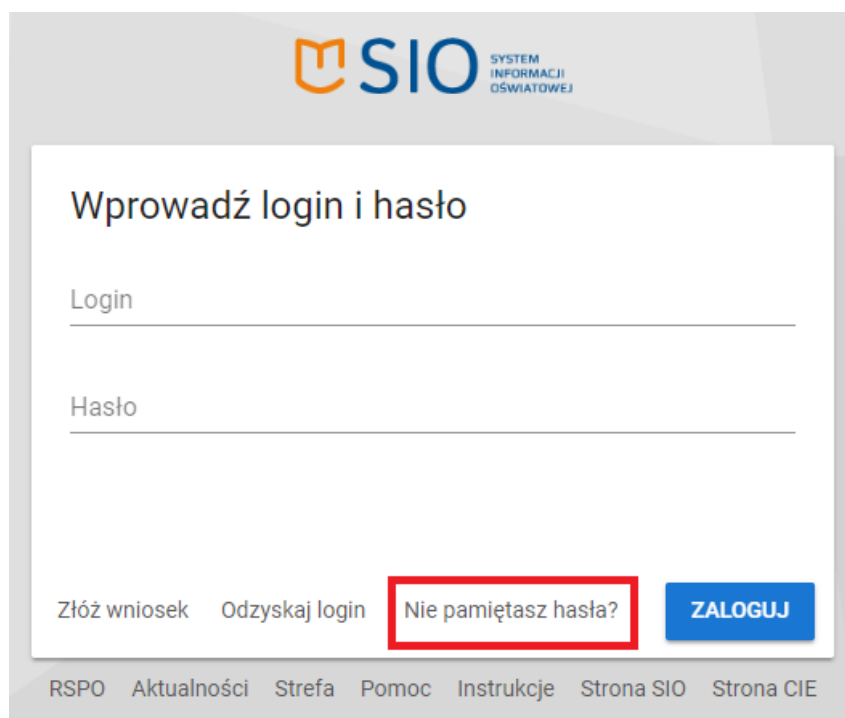
ZALOGUJ

Przeczytaj instrukcję logowania (DOCX 750KB)

Instrukcja przekazywania wyników egzaminów – OKE (DOCX 920KB)

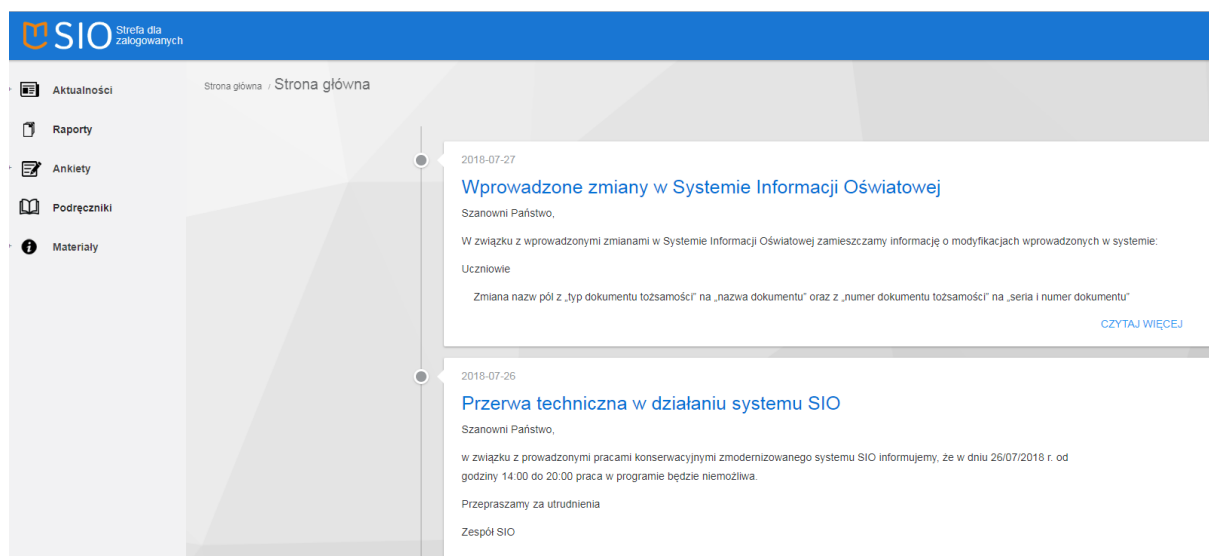
### Uwaga!

W przypadku, gdy użytkownik zapomniał lub zgubił hasło do systemu zmodernizowanego SIO istnieje możliwość zmiany hasła lub wprowadzenia nowego hasła za pomocą funkcji „**Nie pamiętasz hasła**” dostępnej z poziomu systemu modernizowanego SIO pod linkiem <https://sio.men.gov.pl>. Po poprawnej zmianie hasła, do systemu zmodernizowanego SIO można zalogować się od razu, autoryzacja nowego hasła do Strefy dla zalogowanych trwa **1 dzień roboczy**.



The screenshot shows the SIO login interface. At the top, the SIO logo is displayed with the text 'SYSTEM INFORMACJI OŚWIATOWEJ'. Below the logo, the heading 'Wprowadź login i hasło' is centered. There are two input fields: 'Login' and 'Hasło'. At the bottom of the form, there are four links: 'Złóż wniosek', 'Odzyskaj login', 'Nie pamiętasz hasła?', and 'ZALOGUJ'. The 'Nie pamiętasz hasła?' link is highlighted with a red rectangular box. At the very bottom of the page, there is a navigation bar with links: 'RSPO', 'Aktualności', 'Strefa', 'Pomoc', 'Instrukcje', 'Strona SIO', and 'Strona CIE'.

## Strona główna Strefy dla zalogowanych SIO



The screenshot shows the main page of the SIO portal for logged-in users. The page has a blue header with the SIO logo and the text "Strefa dla zalogowanych". On the left side, there is a vertical navigation menu with icons and labels for "Aktualności", "Raporty", "Ankiety", "Podręczniki", and "Materiały". The main content area displays two news items. The first item, dated 2018-07-27, is titled "Wprowadzone zmiany w Systemie Informacji Oświatowej" and discusses changes in the system, including a change in document naming conventions. The second item, dated 2018-07-26, is titled "Przerwa techniczna w działaniu systemu SIO" and informs users of a technical outage on July 26, 2018, from 14:00 to 20:00. Both items include a "CZYTAJ WIĘCEJ" link.

Po zalogowaniu do portalu Strefy dla zalogowanych w lewym górnym rogu widoczny jest podział na dostępne zakładki. Przykładowo:

- Aktualności
- Raporty
- Ankiety
- Podręczniki
- Materiały
- CROD (zakładka dostępna tylko z poziomu kierownika podmiotu)